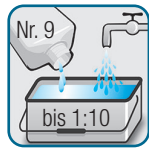


Schritt 1: Grundreinigung

Finalit Nr. 9 Kalk- & Zementschleierentferner

1 L für bis zu ca. 30 m², je nach Verschmutzungsgrad

Anwendungsvideo



Mit Wasser bis 1:10 verdünnen



Einbürsten



Nach ca. 15 Minuten mit Wasser abspülen

Schritt 2: Neutralisation

Finalit Nr. 1 Intensiv-Reiniger

1 L für bis zu ca. 60 m²

Anwendungsvideo



Mit Wasser bis 1:20 verdünnen



Einbürsten



Nach ca. 15 Minuten mit Wasser abspülen



Gereinigte Fläche trocknen lassen

Schritt 3: Vorbehandlung

Finalit Nr. 21S Porenfüller / Vorbehandlung mit Basisschutz

1 L für bis zu ca. 30 m², je nach Saugfähigkeit des Materials

Anwendungsvideo



Mit Wasser 1:3 verdünnen



1-2 Mal auftragen



Überschuss sofort wegwischen

Schritt 4: Schutz

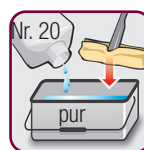
Finalit Nr. 20 Heiß-Imprägnierung / Langfristiger Schutz

1 L für bis zu ca. 40 m², je nach Saugfähigkeit des Materials

Anwendungsvideo



Im Wasserbad auf 50-70°C erhitzen



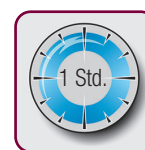
In Behälter leeren; pur verwenden



1-2 Mal auftragen, je nach Saugfähigkeit



Überschuss sofort wegwischen



Ca. 1 Std. trocknen lassen



Langfristiger Schutz